

онлайн-кампус  
СКОЛКОВО

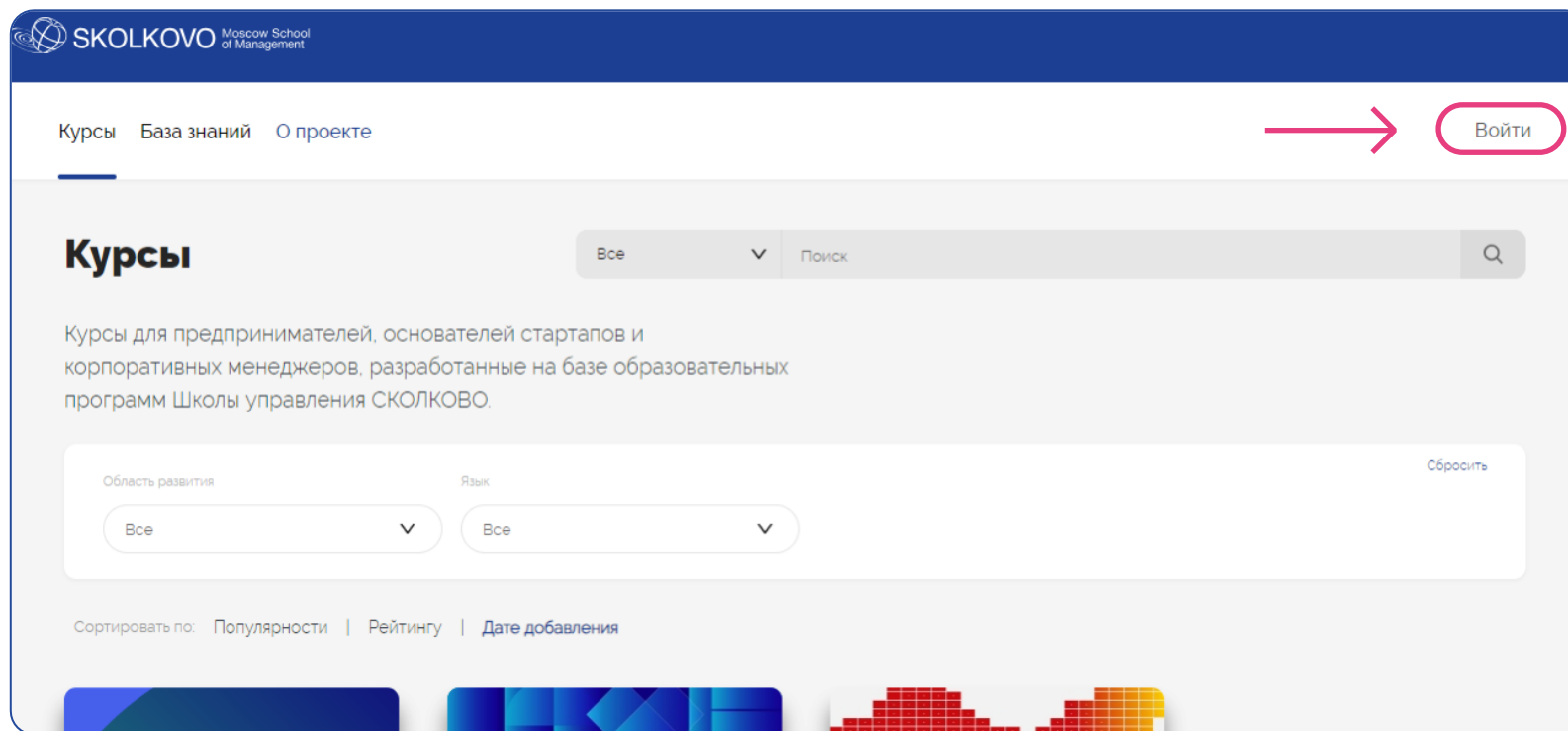
 [campus.skolkovo.ru](https://campus.skolkovo.ru)

# Путь ПОЛЬЗОВАТЕЛЯ

# Оглавление

Регистрация / Авторизация	3
Смена пароля	7
Как начать обучение	11
Сертификат	17
Техническая поддержка	19

Регистрация  
Авторизация



Для входа  
в аккаунт  
нажмите  
**Войти**

Далее система предложит  
либо регистрацию, либо  
авторизацию (если  
зарегистрированы ранее)

Необходимо заполнить  
небольшую анкету.  
**Важно!** Указываете  
только реальные данные  
на русском языке!\*

\* В случае подачи неверных сведений  
сертификат об окончании курса является  
недействительным

Регистрация

\* Имя:

\* Фамилия:

Отчество:

\* Почта:  
Пожалуйста, введите свою почту

\* Компания:

\* Должность:

\* Телефон:  
Формат: +7912092343

\* Пароль:  
Пароль может состоять от 6 символов

Выпускник Сколково?

У вас уже есть аккаунт? Войти

Зарегистрироваться

Если новый  
участник

Авторизация

\* Почта:  
Пожалуйста, введите свою почту

\* Пароль:  
Пожалуйста, введите пароль

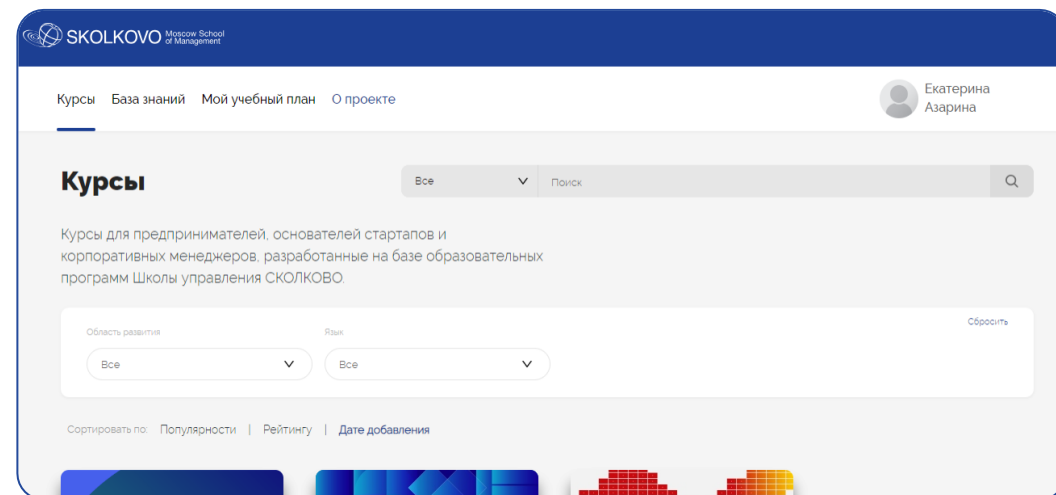
Еще не зарегистрированы?

Восстановление пароля

Войти

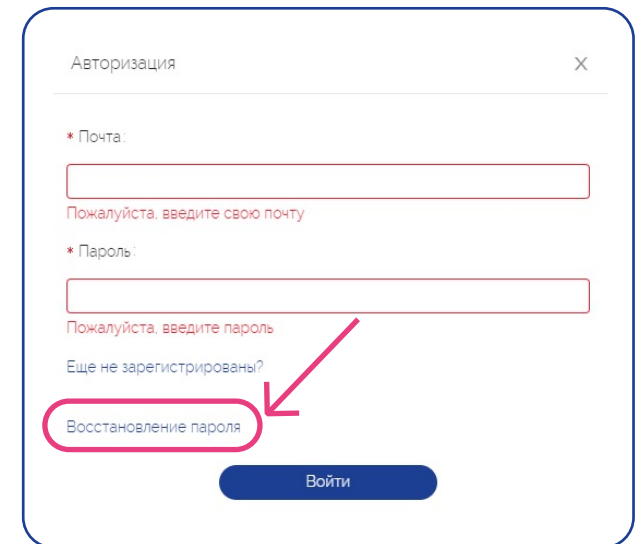
Если уже  
регистрировались  
ранее

**Авторизуйтесь.**  
Если все прошло успешно,  
то справа вверху  
отобразятся Имя Фамилия,  
введенные при регистрации



Смена  
пароля

Для смены пароля  
необходимо нажать  
**Восстановление пароля**  
в окне авторизации



Авторизация

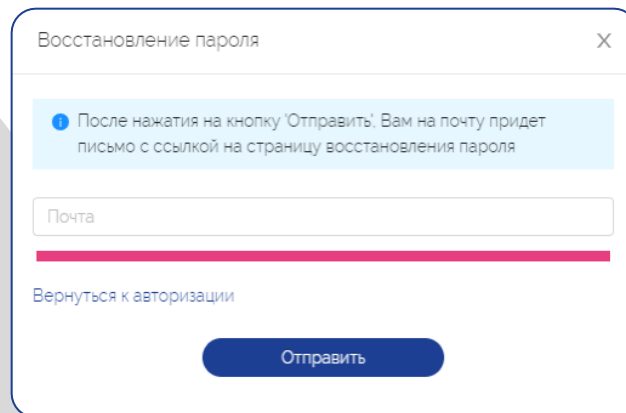
\* Почта:  
  
Пожалуйста, введите свою почту

\* Пароль:  
  
Пожалуйста, введите пароль

Еще не зарегистрированы?

Восстановление пароля

Войти



Восстановление пароля

После нажатия на кнопку 'Отправить'. Вам на почту придет письмо с ссылкой на страницу восстановления пароля

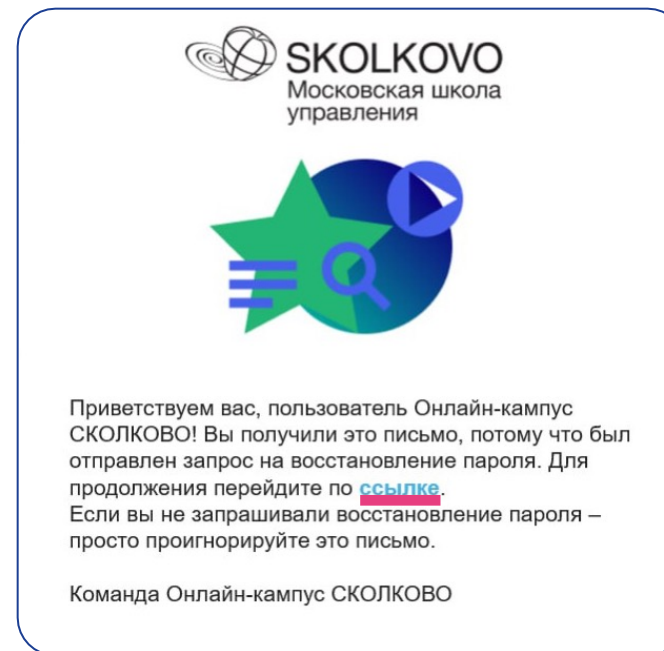
Почта

Вернуться к авторизации

Отправить

**Введите почту,**  
**с которой**  
**производилась**  
**регистрация**

**Вам придет**  
**письмо с ссылкой**  
**на страницу для**  
**восстановления**



**Далее необходимо**  
**перейти по ссылке**  
**из письма**

**Изменение пароля**

Новый пароль

Повтори пароль

Изменить пароль

**Введите новые  
данные и нажмите  
Изменить пароль**

SKOLKOVO Moscow School of Management

Курсы База знаний О проекте

**Курсы**

Курсы для предпринимателей, основателей стартапов и корпоративных менеджеров, разработанные на базе образовательных программ Школы управления SKOLKOVO.

Область развития Язык

Все Все

Сбросить

Войти



**Далее необходимо  
авторизоваться,  
используя  
НОВЫЕ ДАННЫЕ**

# Как начать обучение

# Вы можете планировать свой образовательный трек, добавляя в учебный план материалы из разделов **Курсы** и **База знаний**

## Курсы:

Для динамичной подачи информации мы использовали несколько форматов:

- Видео
- Статья
- Тест
- Подкаст
- SCORM
- PDF-презентации

Обучение предполагает последовательное прохождение: перейти к следующему разделу можно только после завершения предыдущего.

Курсы   База знаний   **Мой учебный план**   О проекте

## База знаний:

Информация предоставлена в разных форматах:

- Видео
- Статья
- Подкаст

# Необходимо выбрать желаемый к прохождению материал

Тренды OKR в России и мире: реализация стратегии и рост в условиях неопределенности

Статьи

EFFICIENCY

Добавить в план

Перейти к оглавлению

0% ЗАВЕРШЕНО 0/1

Область развития  
Стратегия и менеджмент

Длительность  
20 мин

Язык  
Русский

Уровень погружения  
Средний

Скрыть доп. характеристики

О материале Отзывы о Файлы

Об особенностях методики целеполагания Objectives and Key Results (Цели и ключевые результаты), ее применении в разных индустриях и развитии компаний в условиях турбулентности рассказали профессор бизнес-практики Школы управления СКОЛКОВО Павел Алферов и приглашенный эксперт по Адаптивной стратегии и OKR Константин Хохрин.

Если материал бесплатный (из Базы знаний) или оплаченный ранее, то появится кнопка **Перейти к оглавлению**.

При ее нажатии открывается структура материала и кнопка **Добавить в план**.

После добавления в план, материал становится доступен для изучения

Как вести бизнес с Китаем? Все от культуры до стратегии

Курс 48 000 P

Ввести промокод

Купить Подарить

Перейти к оглавлению

0% ЗАВЕРШЕНО 0/13

Область развития  
Стратегия и менеджмент

Объем материала  
11 часов 33 мин

Язык  
Русский

Уровень погружения  
Средний

Скрыть доп. характеристики

О материале О преподавателях Для кого Отзывы о Файлы

Навыки и компетенции, которые ты получишь

стратегическое планирование аналитические способности адаптивность

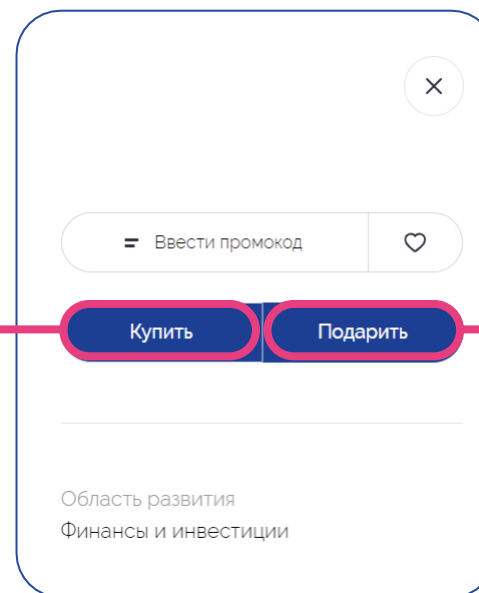
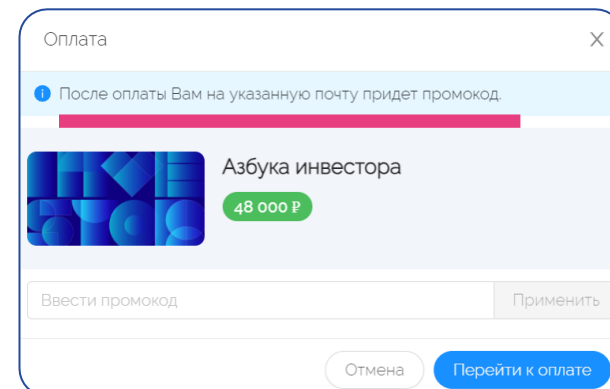
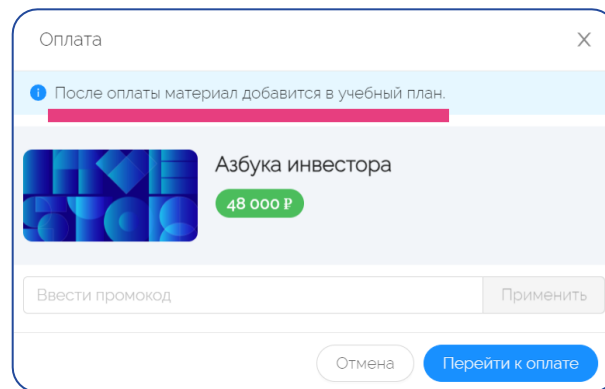
межкультурная коммуникация

Если материал платный, то будут кнопки

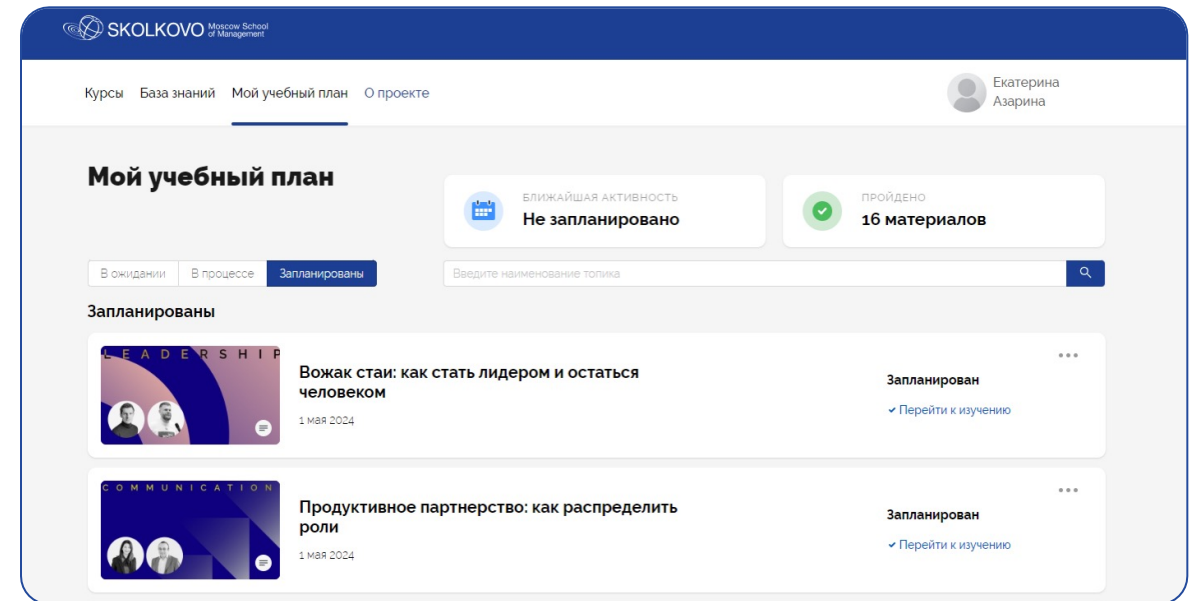
**Купить/Подарить/ Перейти к оглавлению**.

Также на данном этапе можете ввести промокод при наличии.

При нажатии на кнопки  
**Купить / Подарить**  
открываются окна  
для соответствующих  
действий:



# После добавления в план курс или материал из Базы знаний окажется в разделе **Мой учебный план** личного кабинета пользователя



## В ожидании

это материалы, которые ожидают какого-либо действия или находятся на согласовании. Например, ожидают отзыва пользователя или переноса дедлайна, если ранее запланированный срок истек, а материал не завершен. Здесь также материалы, которые находятся на согласовании руководителя.

## В процессе

это материалы с датами, с мероприятиями, группами (например, корпоративные курсы, события, конференции, внешние курсы), в которых событие или группа идет сейчас

## Запланированы

это материалы, которые запланированы на будущие даты. Эти материалы выстроены в учебном плане в хронологическом порядке

Все карточки материалов отмечены пиктограммами, которые обозначают вид контента:



Курс



Статья



Видео

Сертификат

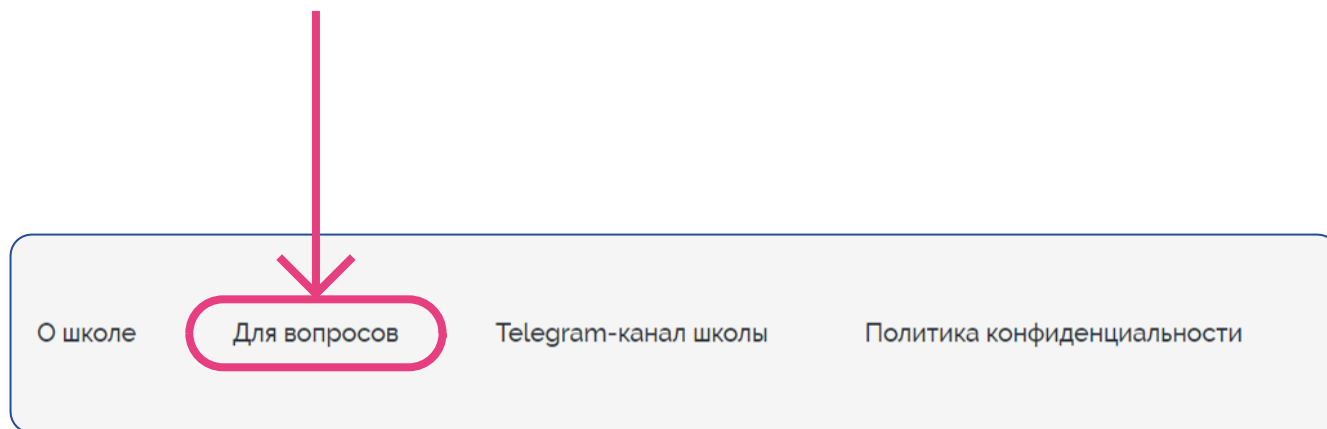
По окончании курса на почту, указанную при регистрации на сайте, будет направлен электронный сертификат установленного образца.\*

The screenshot displays two sections of a user interface. The top section, titled "Мой учебный план" (My Learning Plan), shows a progress indicator for "БЛИЖАЙШАЯ АКТИВНОСТЬ" (Next Activity) as "Не запланировано" (Not planned) and a "ПРОЙДЕНО" (Completed) status with "4 материала" (4 materials). Below this are tabs for "В ожидании" (Waiting), "В процессе" (In progress), and "Запланировано" (Planned), along with a search bar. The bottom section, titled "Мой учебный план" and "Пройденные материалы" (Completed Materials), features filters for "Год завершения" (Completion Year) and "Месяц завершения" (Completion Month), and a "Сбросить" (Reset) button. It lists four completed materials, each with a country code icon (ARM, IRN, KZ, UZ) and a date. The first item, "Новые территории для вашего бизнеса: Армения" (New territories for your business: Armenia), dated "30 апреля 2024", has its completion icon circled in red.

\* Если иное не указано в описании курса

# Техническая поддержка

**По всем возникающим вопросам  
можно обращаться через  
специальный раздел внизу сайта**



**Так же можно отправить письмо  
на электронную почту  
[campus\\_support@skolkovo.ru](mailto:campus_support@skolkovo.ru)**